

XI. Cruzes para farmácia

CRUZ LUGO XXL



Cruz de farmácia exterior de grandes dimensões concebida para sinalização e reprodução de todos os tipos de vídeos e fotografias.

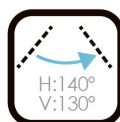
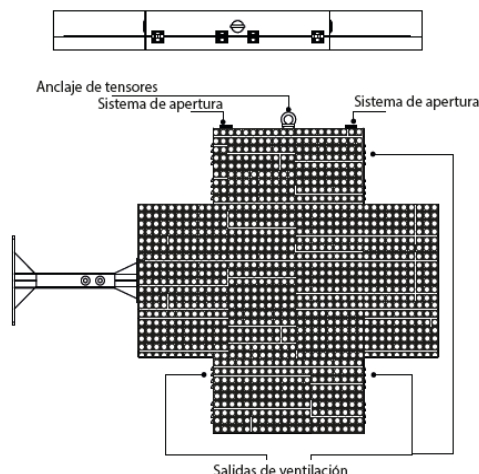
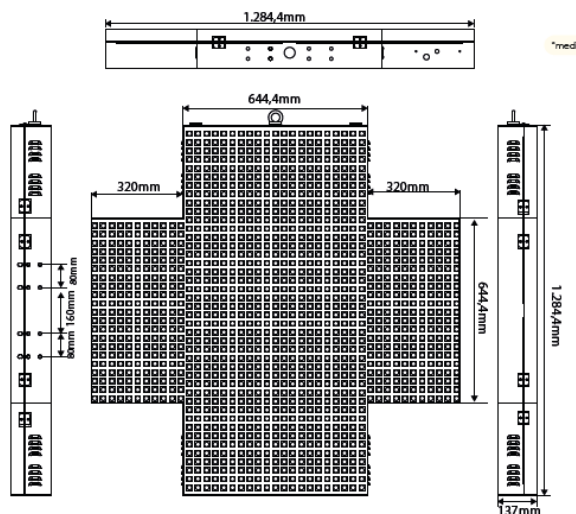
A cruz de Lugo XXL é composta por um ecrã de led que atrairá a atenção dos clientes com o seu brilho e a sua variedade de conteúdos. Tem uma estrutura metálica revestida a pó e uma cobertura exterior de alumínio.

As suas principais características são:

- Baixo consumo.
- Dureza, resistência e segurança.
- Sensor de luminosidade, temperatura e humidade.
- Tempo programável de ligar/desligar.
- Wifi opcional.
- Permite colocar texto, relógio, temporizador, fotografia, vídeo, animações GIF e temperatura.

Não contém poluentes.

Tecnologia amiga do ambiente.



DADOS TÉCNICOS:

- Pitch: 5mm
- Distância de visualização: 5 metros
- Brilho: 5.000/5.500 nits
- Dimensões cruzadas: 128x128x14cm.
- Peso: 63 Kg.
- Potência máxima: ≤2048w
- Consumo médio: 1228 W.
- Tensão de trabalho: AC200-230V
- Digitalização: 1/8.
- Pixels: 256x256 px.
- Cruz programável.
- Estrutura metálica com tratamento em pó.
- Tampa inox e abertura lateral.
- Ligação Wi-Fi ou cabo LAN.